

関西国際空港 第1ターミナル 1階北 到着ロビー ロッカー受取

関西空港ロッカー受取は、2021年10月1日より移転いたしました。ロッカーの位置にご注意ください。

1 お申込フォームで関西 第1ターミナル1階北 ロッカー受取をご選択

スマートピックアップのお受取時間は4部制です。

1部(受取可能 05:30-10:00)

2部(受取可能 11:00-15:00)

3部(受取可能 16:00-22:00)

深夜出発(受取可能 出発前日21:00-22:00)


※0時~2時の深夜便ご利用のお客様は、深夜出発受取枠をご選択ください。
それ以外の時間を選択するとロッカーで受取れなくなる恐れがあります。

関西 第1ターミナル1階北 ロッカー受取1部(05:30-10:00)
関西 第1ターミナル1階北 ロッカー受取2部(11:00-15:00)
関西 第1ターミナル1階北 ロッカー受取3部(16:00-22:00)
関西 第1ターミナル1階北 ロッカー受取 深夜出発(前日21:00-22:00)
関西 第1ターミナル1階 グローバルWiFiカウンター(09:00-18:00)

2 ロッカー受取手配完了メールの受信

前日までに、ご登録のメールアドレスにQRコード※が掲載されたロッカー受取の手配完了メールが届きます。
メールに、ロッカー番号が記載されておりますのでA~Cの看板の各ロッカーをご確認ください。

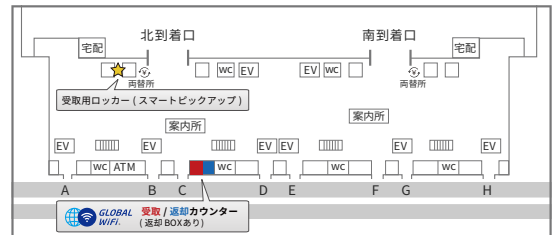
A	B	C
101~150番	151~200番	201~250番



3 QRコード※でロッカー解錠しWiFi受取

関西空港第1ターミナル1階到着ロビー 北到着口側にあるロッカーまでお越しいただき、

1. QRコード※付きのメールを表示させます。
2. ロッカー中央の読み込み部へQRコードを上向きに差し入れてください。
3. その番号のロッカーが解錠されますので、WiFi機器をお受取りください。



※QRコードは株式会社デンソーウェブの登録商標です。

ご注意事項 - 必ずご確認ください -

ロッカーの大きさに制限があるため
下記該当の方はカウンター受取のご利用をお願いいたします。

✕ スマートピックアップはご利用できません



- ✕ WiFiルーター 2台以上
- ✕ iPadとTHETA SとボーズノイズキャンセリングイヤホンとACコンセント付超大容量バッテリーとミニフォトプリンターとGoProと超軽量折り畳み傘とUSB4ポートACアダプター

- スタッフの説明をご希望されるお客様は空港カウンターをご利用ください。
- 時間帯によっては混雑する場合がございます。お時間に余裕を持ってお越しください。
- ロッカーに空きがないなど、条件によってはロッカー受取のお申込や変更ができない場合がございます。あらかじめご了承ください。

関西国際空港 第1ターミナル 1階北 到着ロビー ロッカー受取

営業時間

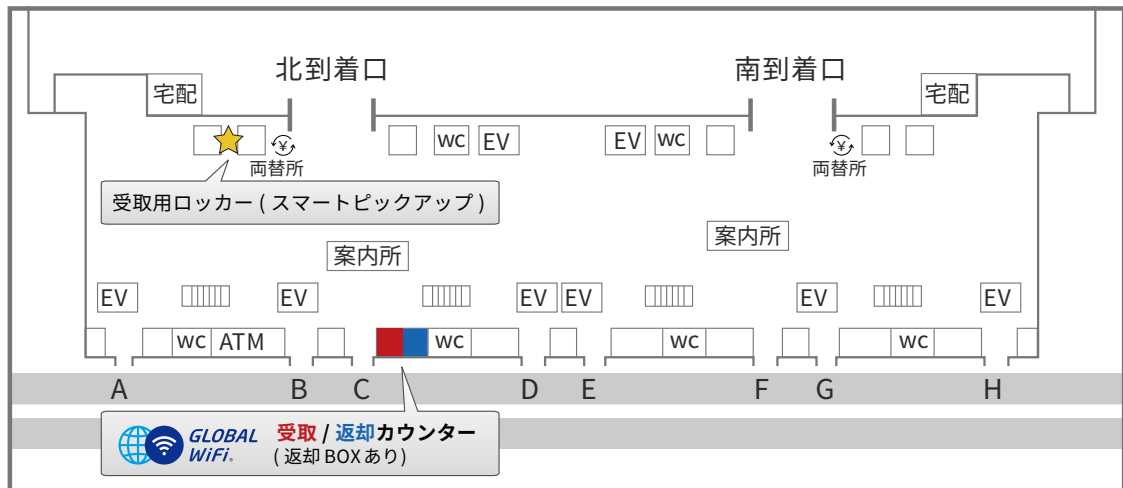
- 1部 (受取可能 05:30-10:00)
- 2部 (受取可能 11:00-15:00)
- 3部 (受取可能 16:00-22:00)
- 深夜出発 (受取可能 出発前日21:00-22:00)



申込期限: ご出発前日の15:00まで

深夜便ご利用のお客様は、深夜出発受取枠をご選択ください。
それ以外の時間を選択するとロッカーで受取れなくなる恐れがあります。

マップ



場所 第1ターミナル1階 到着ロビー 北到着口側

ロッカー

前日までに、ご登録のメールアドレスにQRコード※が掲載されたロッカー受取の手配完了メールが届きます。メールに、ロッカー番号が記載されておりますのでA~Cの看板の各ロッカーをご確認ください。

A	B	C
101~150番	151~200番	201~250番

